

コロナ感染状況推移

国分寺市 小平市 小金井市

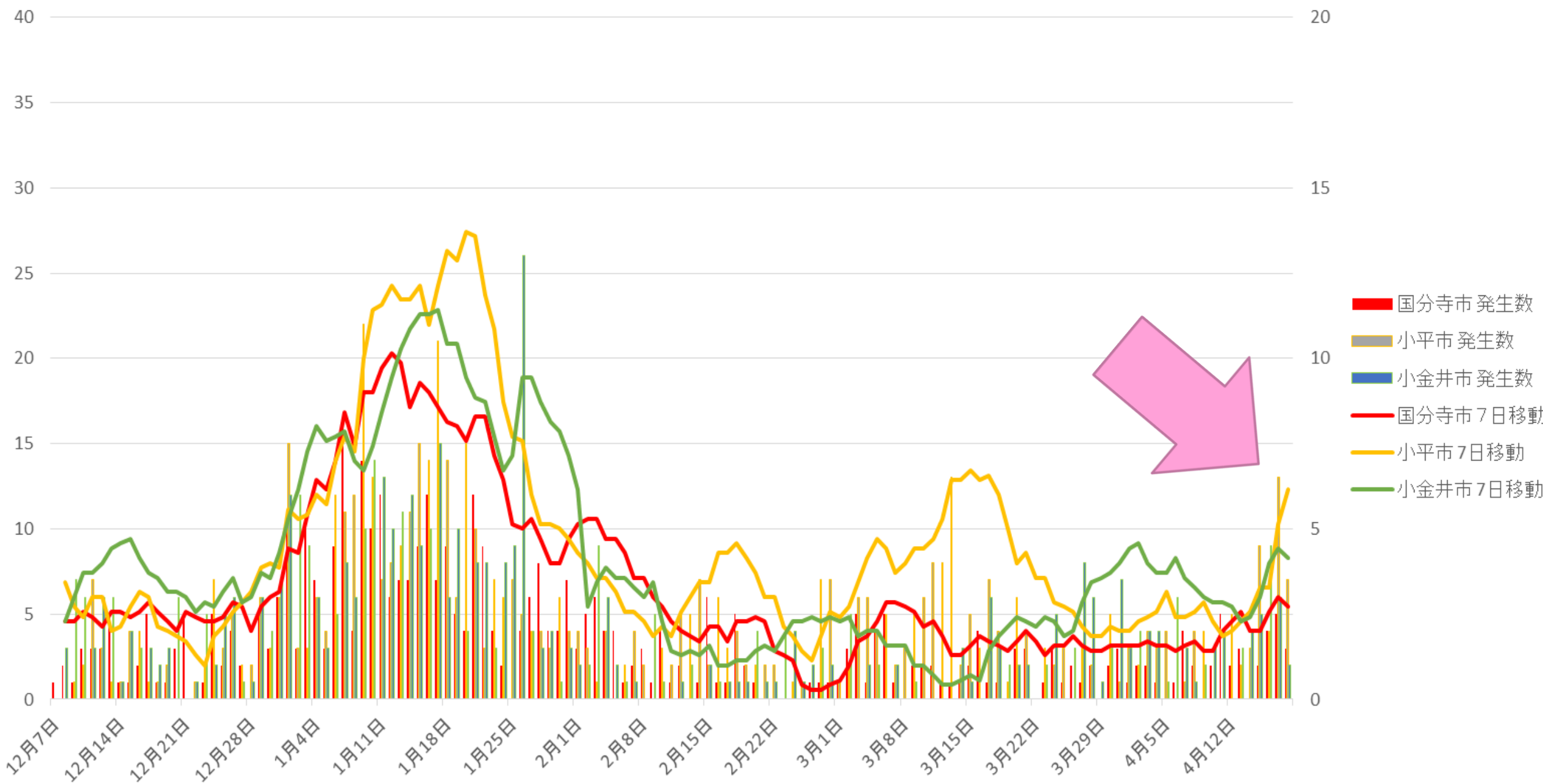
1. 感染者発生数・同7日移動平均
2. 感染者累積数・療養者数
3. 感染者累積数・療養者数（人口10万人当たり）
4. 療養者数・同7日移動平均

12月1日～4月18日 各市市役所ホームページ発表数値より

発生数

コロナ感染発生状況推移(国分寺市、小平市、小金井市)

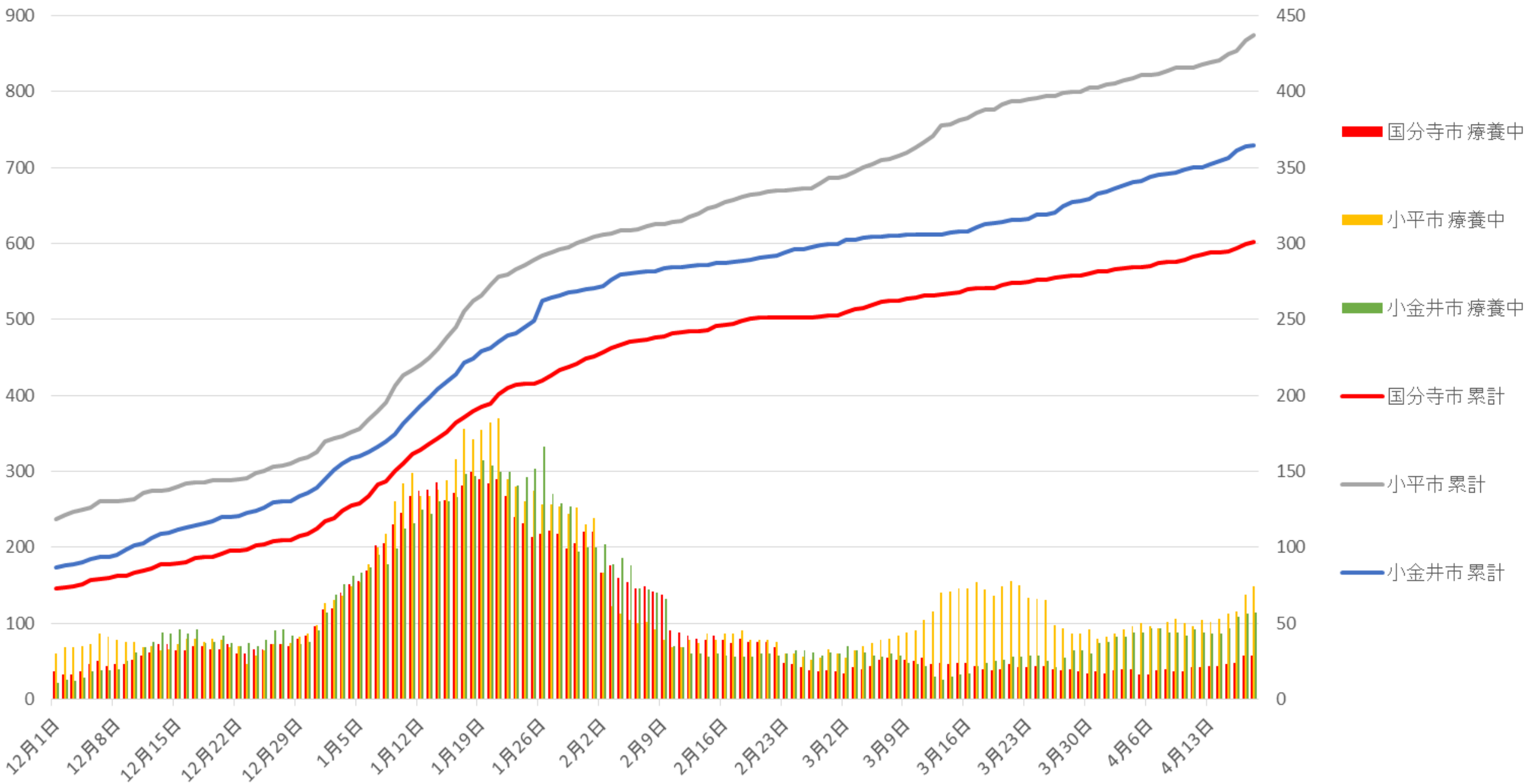
7日移動平均



累積

コロナ感染状況推移(国分寺市、小平市、小金井市)

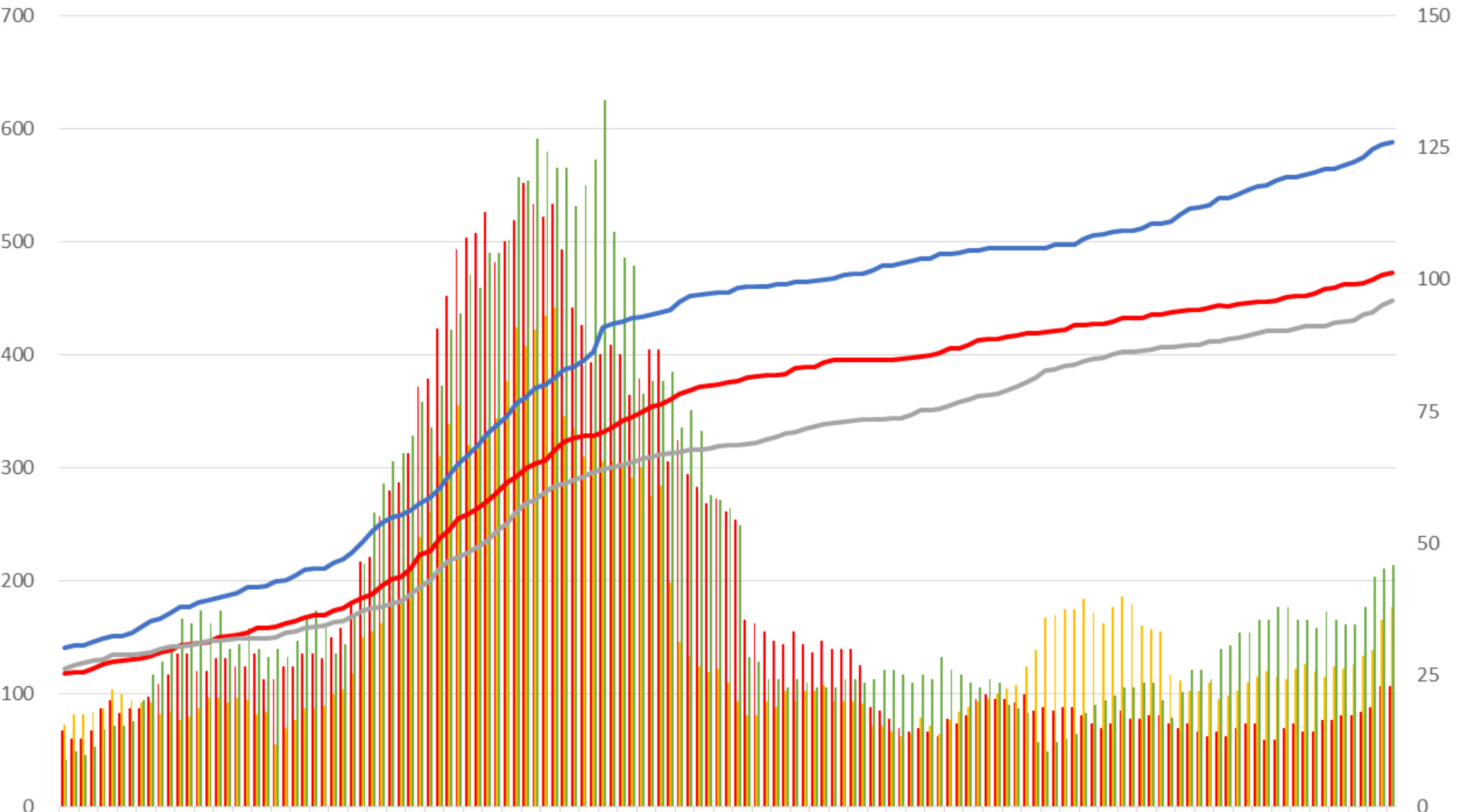
療養中



累積

コロナ感染状況推移(10万人当たり)

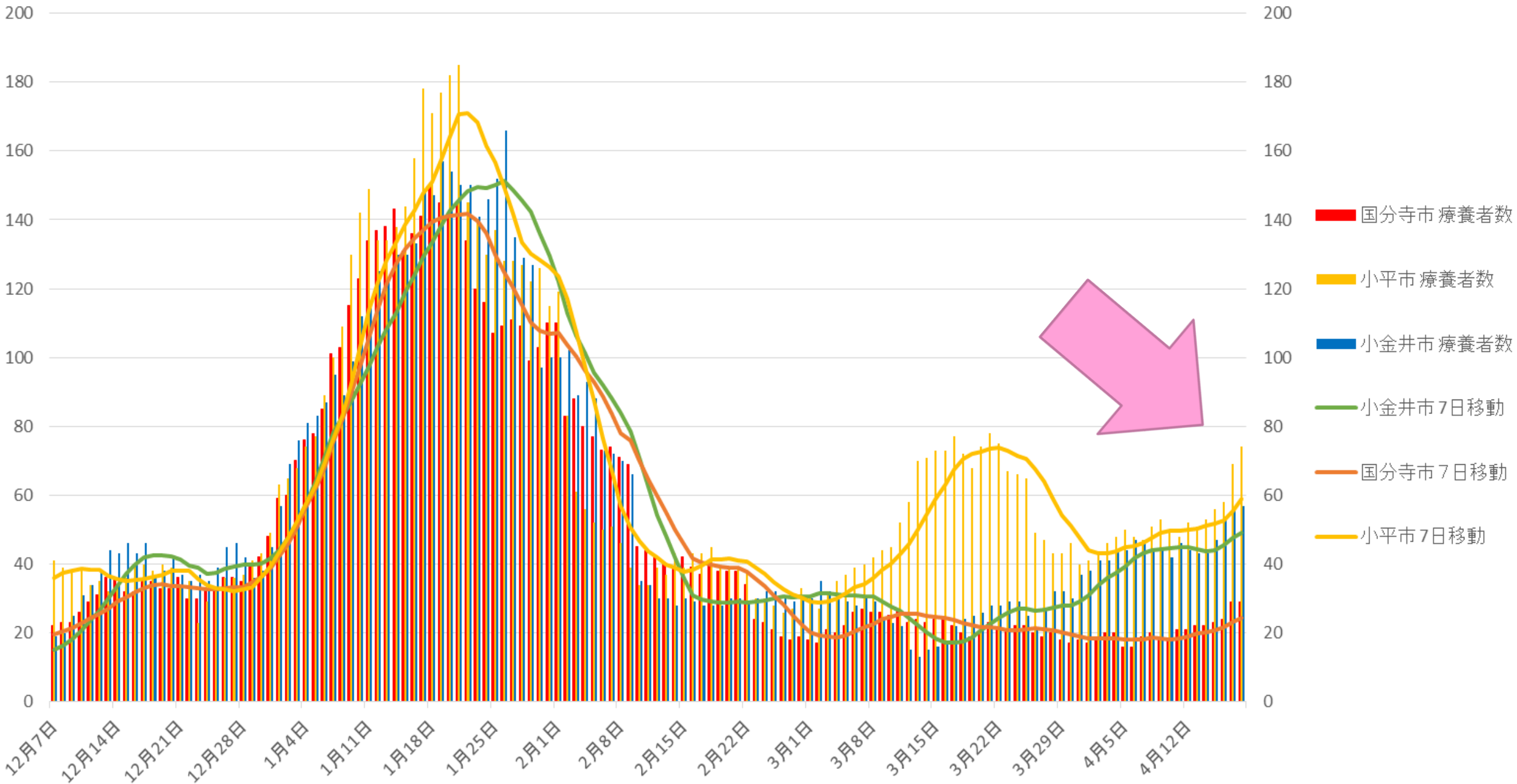
療養中



- 国分寺市 療養中
- 小平市 療養中
- 小金井市 療養中
- 国分寺市 累計
- 小平市 累計
- 小金井市 累計

12月1日 12月3日 12月5日 12月7日 12月9日 12月11日 12月13日 12月15日 12月17日 12月19日 12月21日 12月23日 12月25日 12月27日 12月29日 12月31日 1月2日 1月4日 1月6日 1月8日 1月10日 1月12日 1月14日 1月16日 1月18日 1月20日 1月22日 1月24日 1月26日 1月28日 1月30日 2月1日 2月3日 2月5日 2月7日 2月9日 2月11日 2月13日 2月15日 2月17日 2月19日 2月21日 2月23日 2月25日 2月27日 3月1日 3月3日 3月5日 3月7日 3月9日 3月11日 3月13日 3月15日 3月17日 3月19日 3月21日 3月23日 3月25日 3月27日 3月29日 3月31日 4月2日 4月4日 4月6日 4月8日 4月10日 4月12日 4月14日 4月16日 4月18日

3市療養者数の推移



報告日

- ▶ 2月14日 幹事会報告
- ▶ 2月16日 みんなの広場投稿
- ▶ 3月 2日 みんなの広場投稿
- ▶ 3月19日 みんなの広場投稿
- ▶ 4月 4日 みんなの広場投稿
- ▶ 4月20日 みんなの広場投稿